

## SITUAÇÃO EPIDEMIOLÓGICA EM PORTUGAL

TOTAL DE CASOS E VARIAÇÃO

**21 764** | + 220

ATIVOS

**45 974** | + 238

RECUPERADOS

**1 925** | + 5

ÓBITOS

**40 418** | - 47

CONTACTOS EM VIGILÂNCIA

**69 663** | + 463

CONFIRMADOS

TOTAL DE CASOS, DE ÓBITOS E VARIAÇÃO POR REGIÃO

Açores

254 | + 2

15 | -

Madeira

208 | + 3

0 | -

25 099 | + 191

877 | + 2

5 687 | + 36

257 | -

35 641 | + 198

734 | + 3

1 352 | + 12

23 | -

1 422 | + 21

19 | -

Legenda

CASOS CONFIRMADOS  
ÓBITOS

## DISTRIBUIÇÃO DOS CASOS EM INTERNAMENTO

**546** | + 28

INTERNAMENTO

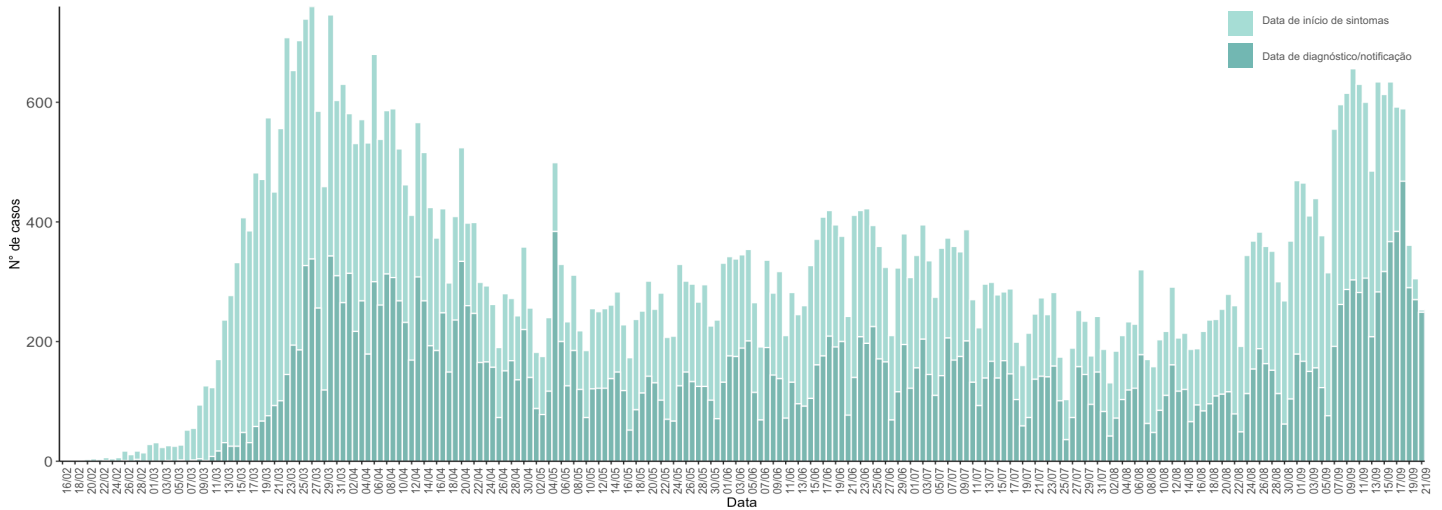
**70** | + 9

INTERNAMENTO  
EM UCI

Dados até dia 21 | SETEMBRO | 2020 24:00

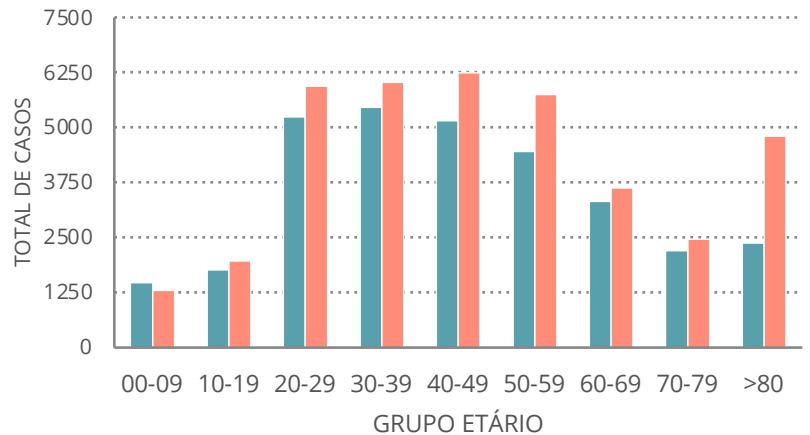
## NÚMERO DE CASOS CONFIRMADOS

POR DATA DE INÍCIO DE SINTOMAS OU DIAGNÓSTICO/NOTIFICAÇÃO



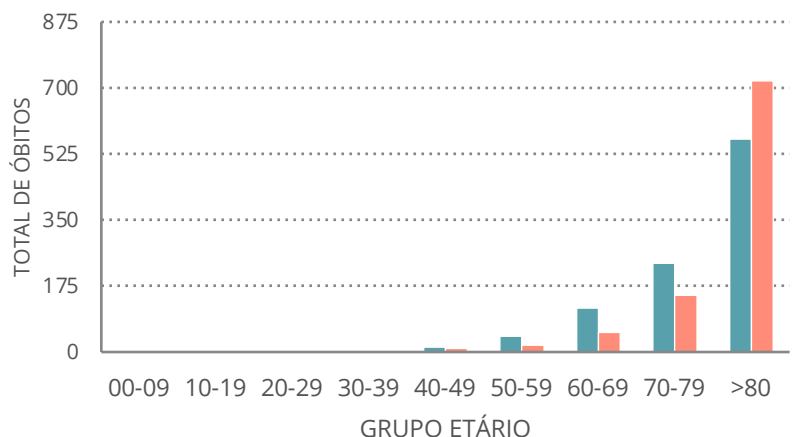
## CARACTERIZAÇÃO DEMOGRÁFICA DOS CASOS CONFIRMADOS

TOTAL DE CASOS



## CARACTERIZAÇÃO DOS ÓBITOS POR COVID-19

TOTAL DE ÓBITOS



Dados até dia 21 | SETEMBRO | 2020 24:00