

SITUAÇÃO EPIDEMIOLÓGICA EM PORTUGAL

TOTAL DE CASOS E VARIAÇÃO

25 482 | + 441

ATIVOS

48 937 | + 407

RECUPERADOS

1 977 | + 6

ÓBITOS

45 184 | + 426

CONTACTOS EM VIGILÂNCIA

76 396 | + 854

CONFIRMADOS

TOTAL DE CASOS, DE ÓBITOS E VARIAÇÃO POR REGIÃO

Açores

275 | + 1

15 | -

27 369 | + 340

887 | + 1

Madeira

230 | + 6

0 | -

6 212 | + 54

263 | -

39 107 | + 415

770 | + 5

1 510 | + 10

23 | -

1 693 | + 28

19 | -

Legenda

CASOS CONFIRMADOS
ÓBITOS

DISTRIBUIÇÃO DOS CASOS EM INTERNAMENTO

682 | + 16

INTERNAMENTO

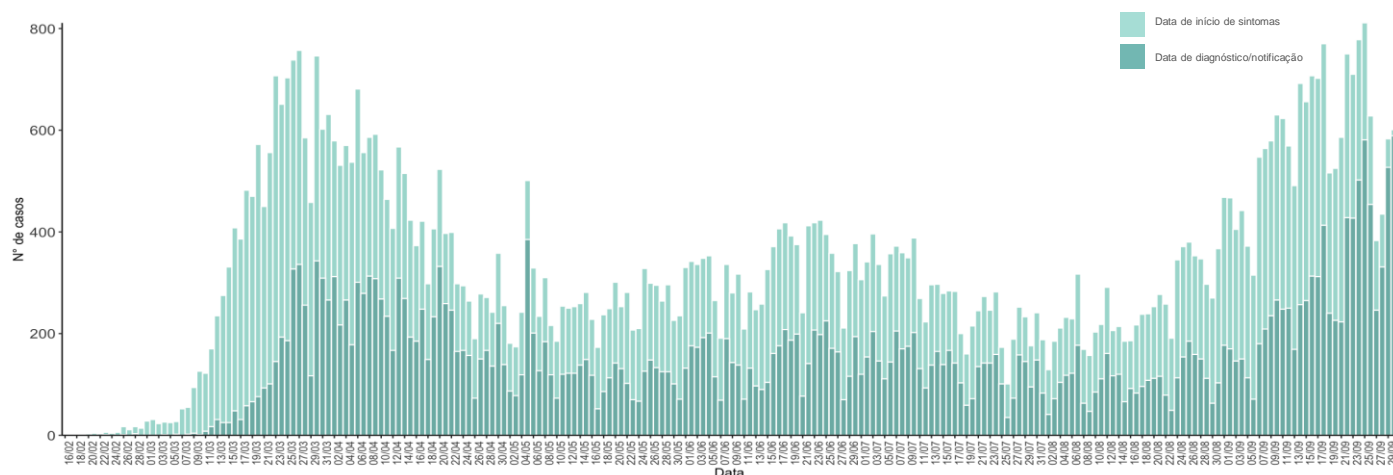
107 | + 2

INTERNAMENTO
EM UCI

Dados até dia 30 | SETEMBRO | 2020 24:00

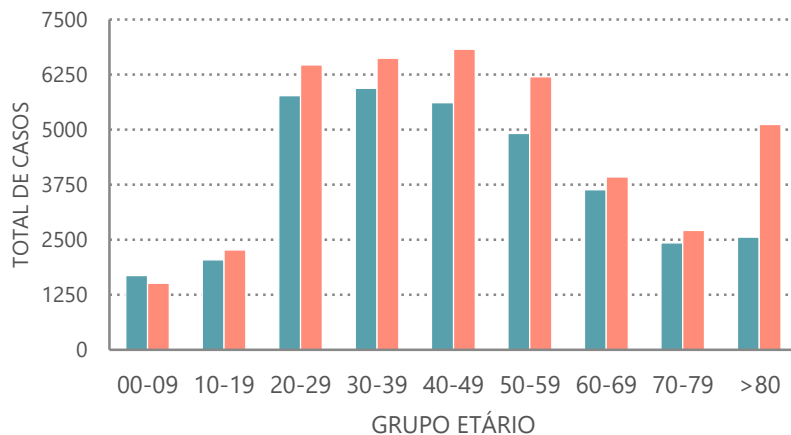
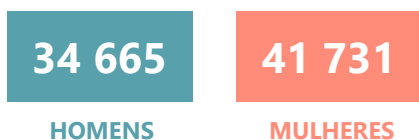
NÚMERO DE CASOS CONFIRMADOS

POR DATA DE INÍCIO DE SINTOMAS OU DIAGNÓSTICO/NOTIFICAÇÃO



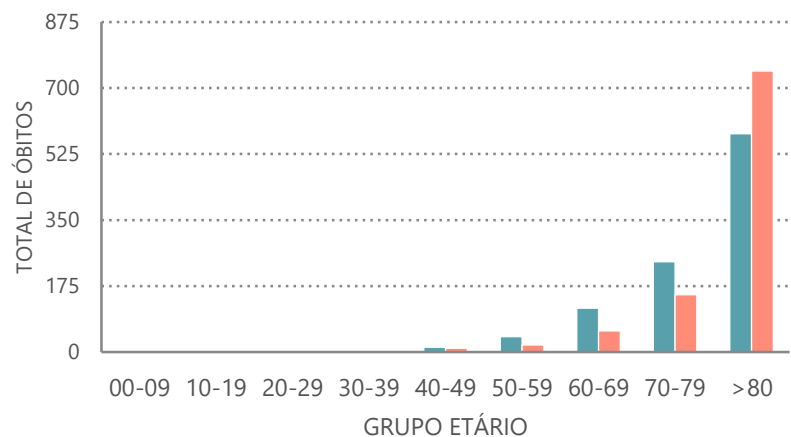
CARACTERIZAÇÃO DEMOGRÁFICA DOS CASOS CONFIRMADOS

TOTAL DE CASOS



CARACTERIZAÇÃO DOS ÓBITOS POR COVID-19

TOTAL DE ÓBITOS



Dados até dia 30 | SETEMBRO | 2020 24:00