

## SITUAÇÃO EPIDEMIOLÓGICA EM PORTUGAL

### TOTAL DE CASOS E VARIAÇÃO

**78 716** | +1 378  
ATIVOS

**110 353** | +3 475  
RECUPERADOS

**3 103** | + 82  
ÓBITOS

**89 107** | - 956  
CONTACTOS EM VIGILÂNCIA

**192 172** | +4 935  
CONFIRMADOS

### TOTAL DE CASOS, DE ÓBITOS E VARIAÇÃO POR REGIÃO

#### Açores

513 | +21

15 | -

#### Madeira

584 | +17

2 | -

94 057 | +2 845

1 414 | +44

17 759 | +743

389 | +17

71 936 | +1 185

1 181 | +19

3 685 | +44

71 | +2

3 638 | +80

31 | -

#### Legenda

CASOS CONFIRMADOS  
ÓBITOS

## DISTRIBUIÇÃO DOS CASOS EM INTERNAMENTO

**2 785** | + 43

INTERNAMENTO

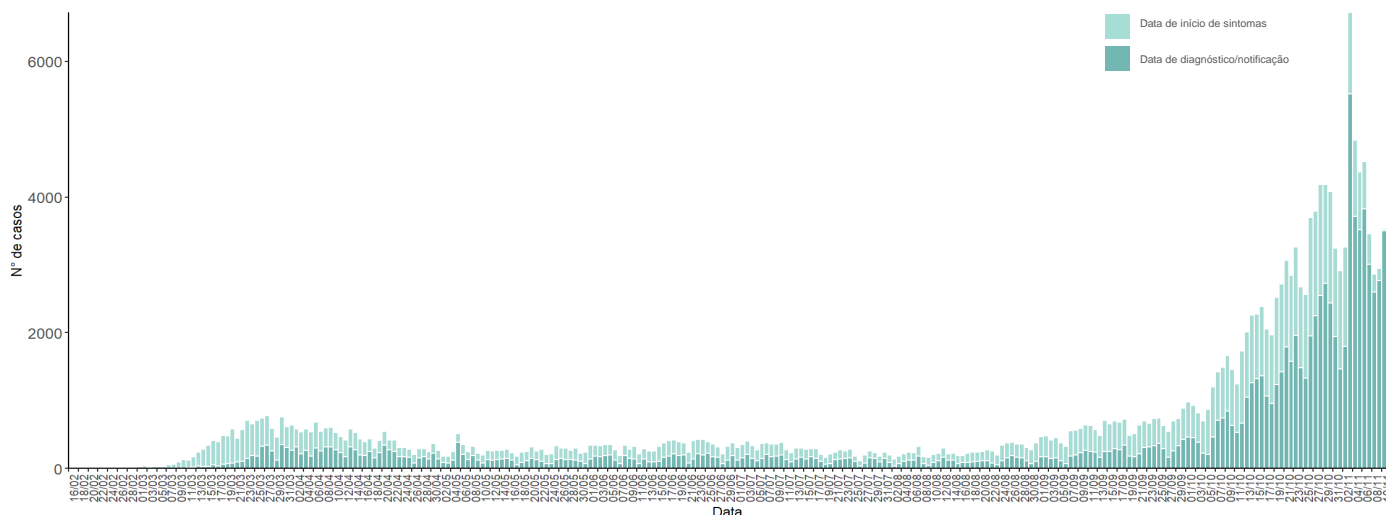
**391** | + 9

INTERNAMENTO  
EM UCI

Dados até dia 10 | NOVEMBRO | 2020 24:00

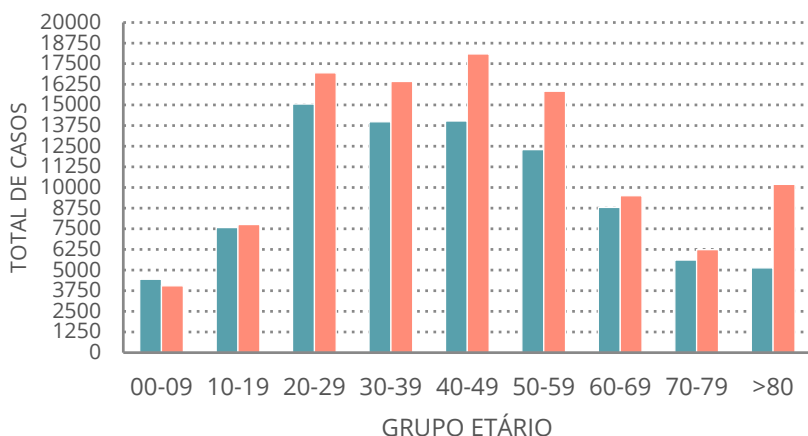
## NÚMERO DE CASOS CONFIRMADOS

POR DATA DE INÍCIO DE SINTOMAS OU DIAGNÓSTICO/NOTIFICAÇÃO



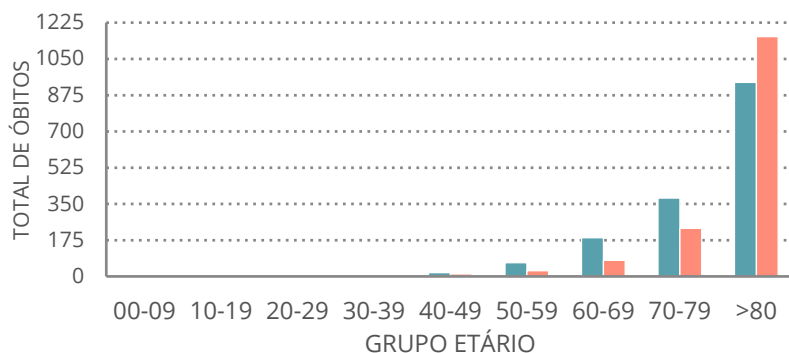
## CARACTERIZAÇÃO DEMOGRÁFICA DOS CASOS CONFIRMADOS

TOTAL DE CASOS



## CARACTERIZAÇÃO DOS ÓBITOS POR COVID-19

TOTAL DE ÓBITOS



### Nota metodológica

Os dados por concelho serão atualizados assim que possível, na sequência da reformulação dos indicadores relativos aos novos casos de COVID-19 pela Direção-Geral da Saúde. As medidas de controlo de COVID-19 têm por base a incidência cumulativa a 14 dias, que corresponde ao número de novos casos nos últimos 14 dias por 100 000 habitantes. Pretende-se que esta seja a principal métrica utilizada na avaliação de risco de cada concelho para que os cidadãos possam acompanhar a evolução da pandemia nos concelhos.

Dados até dia 10 | NOVEMBRO | 2020 24:00