

SITUAÇÃO EPIDEMIOLÓGICA EM PORTUGAL

TOTAL DE CASOS E VARIAÇÃO

81 141 | +2 425

ATIVOS

113 689 | +3 336

RECUPERADOS

3 181 | + 78

ÓBITOS

89 675 | + 568

CONTACTOS EM VIGILÂNCIA

198 011 | +5 839

CONFIRMADOS

TOTAL DE CASOS, DE ÓBITOS E VARIAÇÃO POR REGIÃO

Açores

542 | + 29

15 | -

97 624 | +3 567

1 459 | + 45

Madeira

600 | + 16

2 | -

18 508 | + 749

395 | + 6

73 281 | +1 345

1 206 | + 25

3 741 | + 56

73 | + 2

3 715 | + 77

31 | -

Legenda

CASOS CONFIRMADOS
ÓBITOS

DISTRIBUIÇÃO DOS CASOS EM INTERNAMENTO

2 794 | + 9

INTERNAMENTO

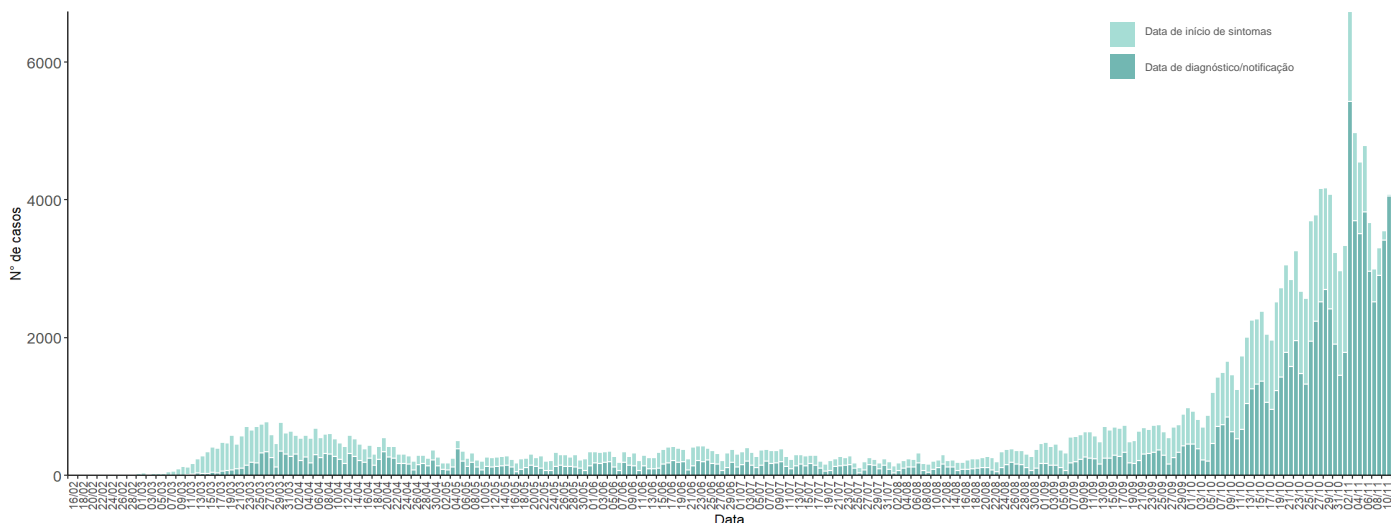
383 | - 8

INTERNAMENTO
EM UCI

Dados até dia 11 | NOVEMBRO | 2020 24:00

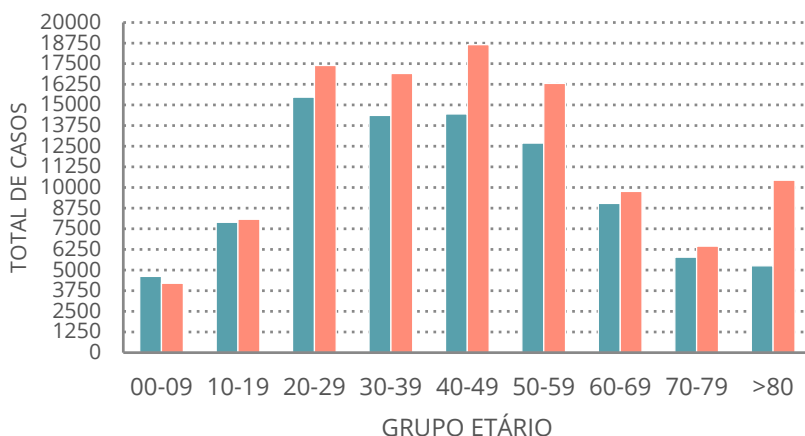
NÚMERO DE CASOS CONFIRMADOS

POR DATA DE INÍCIO DE SINTOMAS OU DIAGNÓSTICO/NOTIFICAÇÃO



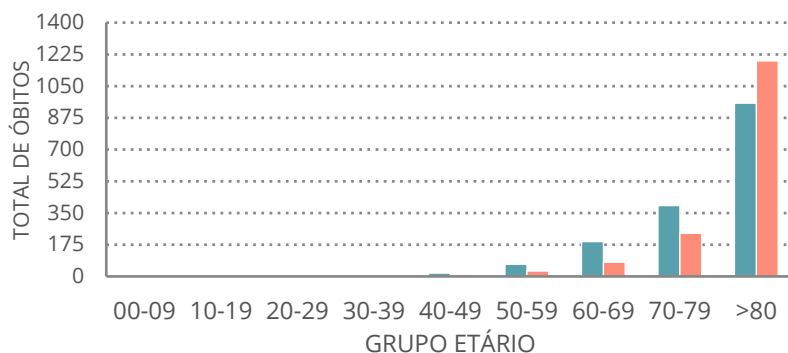
CARACTERIZAÇÃO DEMOGRÁFICA DOS CASOS CONFIRMADOS

TOTAL DE CASOS



CARACTERIZAÇÃO DOS ÓBITOS POR COVID-19

TOTAL DE ÓBITOS



Nota metodológica

Os dados por concelho serão atualizados assim que possível, na sequência da reformulação dos indicadores relativos aos novos casos de COVID-19 pela Direção-Geral da Saúde. As medidas de controlo de COVID-19 têm por base a incidência cumulativa a 14 dias, que corresponde ao número de novos casos nos últimos 14 dias por 100 000 habitantes. Pretende-se que esta seja a principal métrica utilizada na avaliação de risco de cada concelho para que os cidadãos possam acompanhar a evolução da pandemia nos concelhos.

Dados até dia 11 | NOVEMBRO | 2020 24:00