

SITUAÇÃO EPIDEMIOLÓGICA EM PORTUGAL

TOTAL DE CASOS E VARIAÇÃO

82 116 | - 125

ATIVOS

199 446 | +5 502

RECUPERADOS

4 276 | + 67

ÓBITOS

80 713 | - 654

CONTACTOS EM VIGILÂNCIA

285 838 | +5 444

CONFIRMADOS

TOTAL DE CASOS, DE ÓBITOS E VARIAÇÃO POR REGIÃO

Açores

914 | +35

17 | -

Madeira

853 | +11

2 | -

149 704 | +3 161

2 024 | +39

28 050 | +631

545 | +8

95 392 | +1 380

1 533 | +15

5 799 | +136

108 | +2

5 126 | +90

47 | +3

Legenda

CASOS CONFIRMADOS
ÓBITOS

DISTRIBUIÇÃO DOS CASOS EM INTERNAMENTO

3 208 | + 16

INTERNAMENTO

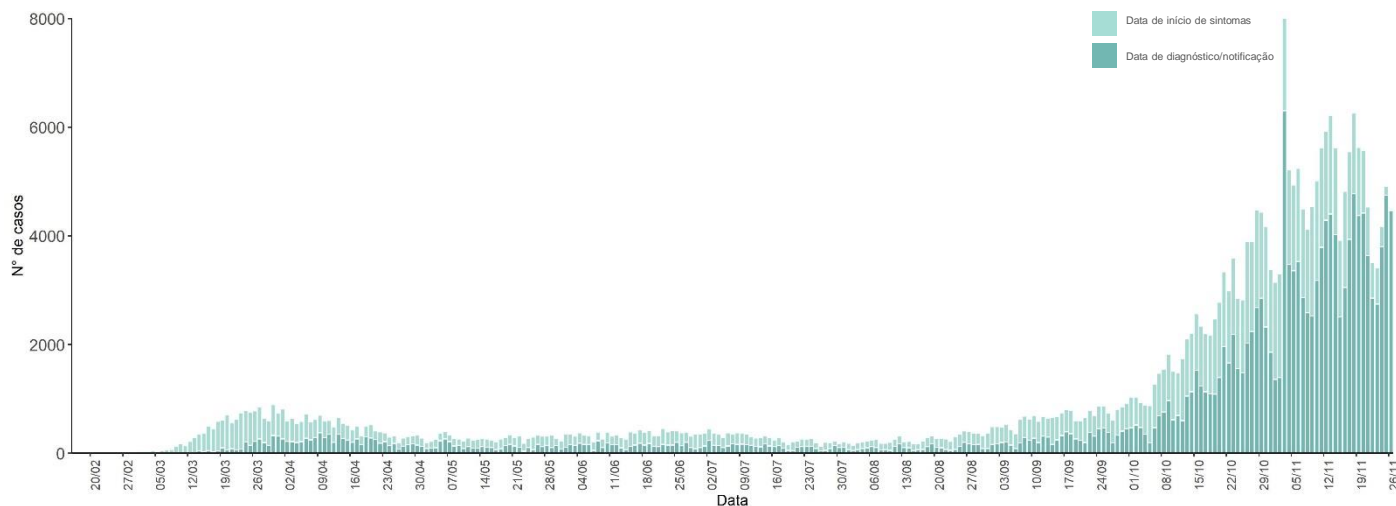
526 | + 10

INTERNAMENTO
EM UCI

Dados até dia 26 | NOVEMBRO | 2020 23:59:59

NÚMERO DE CASOS CONFIRMADOS

POR DATA DE INÍCIO DE SINTOMAS OU DIAGNÓSTICO/NOTIFICAÇÃO



CARACTERIZAÇÃO DEMOGRÁFICA DOS CASOS CONFIRMADOS

TOTAL DE CASOS

126 286

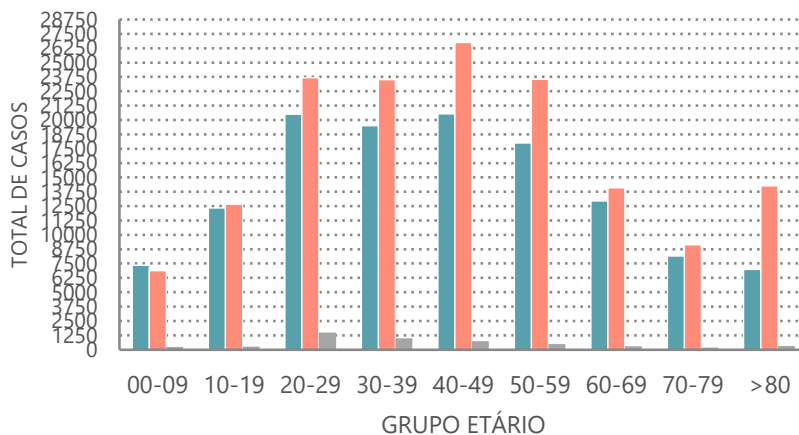
HOMENS

154 511

MULHERES

5 041

DESCONHECIDO*



*Nota

Os casos de sexo desconhecido encontram-se sob investigação, uma vez que estes dados não são fornecidos de forma automática.

CARACTERIZAÇÃO DOS ÓBITOS POR COVID-19

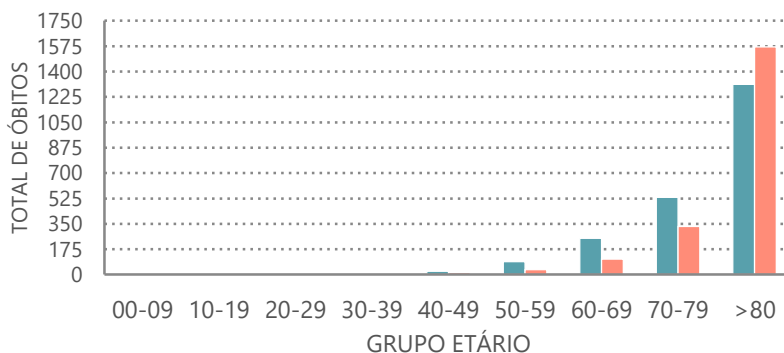
TOTAL DE ÓBITOS

2 213

HOMENS

2 063

MULHERES



Nota metodológica

A 16 de novembro de 2020 houve uma atualização do sistema tecnológico de análise de dados provenientes do SINAVE. Foi atualizado o número cumulativo de casos confirmados e recuperados nessa data.

Dados até dia 26 | NOVEMBRO | 2020 23:59:59