

SITUAÇÃO EPIDEMIOLÓGICA EM PORTUGAL

TOTAL DE CASOS E VARIAÇÃO

82 241 | +1 713

ATIVOS

193 944 | +4 588

RECUPERADOS

4 209 | + 82

ÓBITOS

81 367 | - 579

CONTACTOS EM VIGILÂNCIA

280 394 | +6 383

CONFIRMADOS

TOTAL DE CASOS, DE ÓBITOS E VARIAÇÃO POR REGIÃO

Açores

879 | +35

17 | +2

Madeira

842 | +16

2 | -

146 543 | +3 414

1 985 | +43

27 419 | +964

537 | +6

94 012 | +1 782

1 518 | +26

5 663 | +87

106 | +4

5 036 | +85

44 | +1

Legenda

CASOS CONFIRMADOS
ÓBITOS

DISTRIBUIÇÃO DOS CASOS EM INTERNAMENTO

3 192 | - 59

INTERNAMENTO

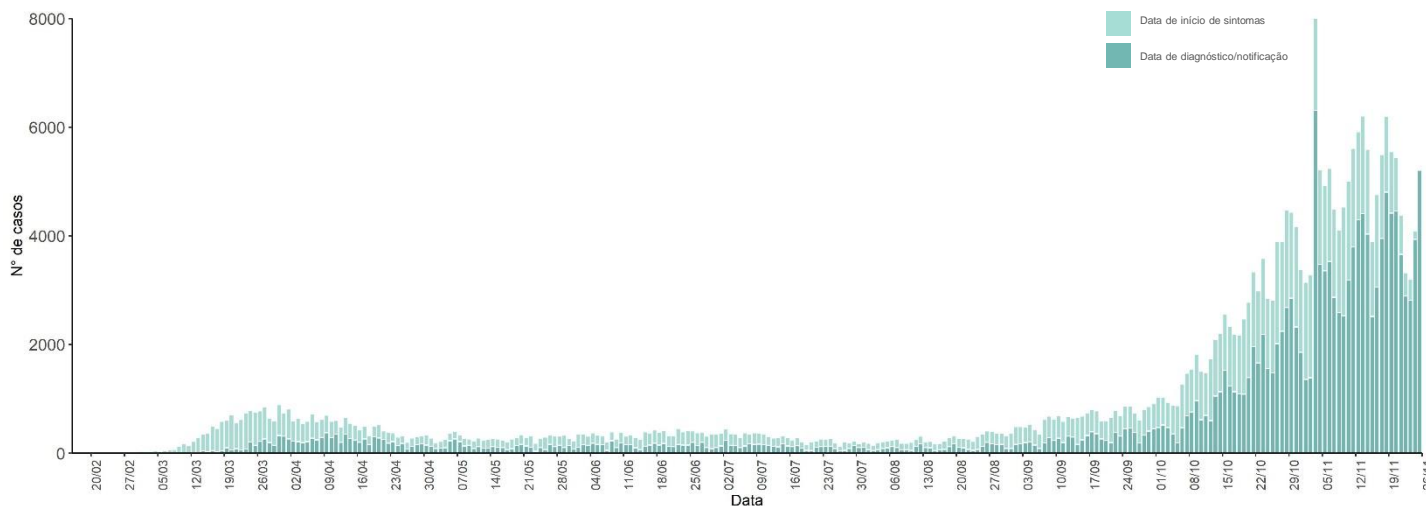
516 | - 1

INTERNAMENTO
EM UCI

Dados até dia 25 | NOVEMBRO | 2020 23:59:59

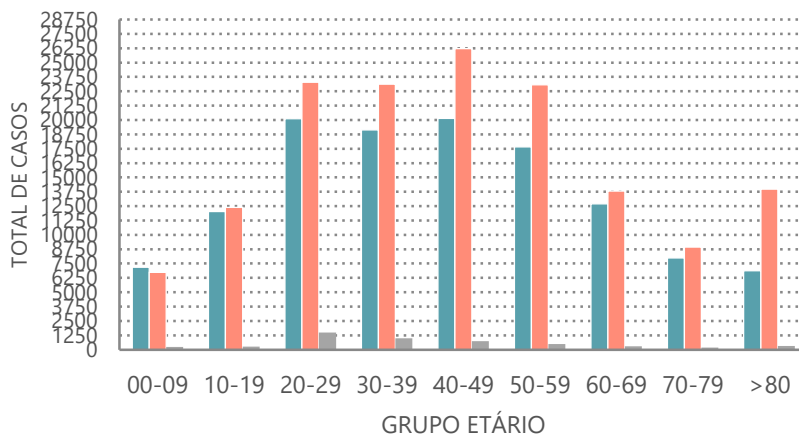
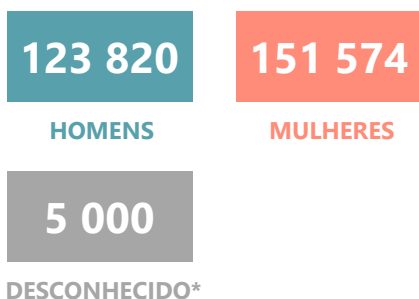
NÚMERO DE CASOS CONFIRMADOS

POR DATA DE INÍCIO DE SINTOMAS OU DIAGNÓSTICO/NOTIFICAÇÃO



CARACTERIZAÇÃO DEMOGRÁFICA DOS CASOS CONFIRMADOS

TOTAL DE CASOS

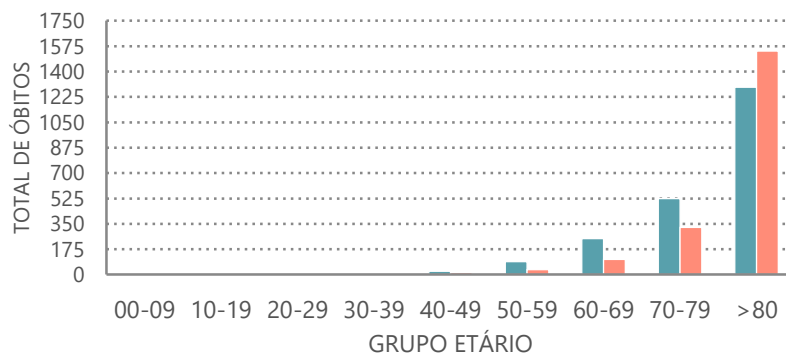


***Nota**

Os casos de sexo desconhecido encontram-se sob investigação, uma vez que estes dados não são fornecidos de forma automática.

CARACTERIZAÇÃO DOS ÓBITOS POR COVID-19

TOTAL DE ÓBITOS



Nota metodológica

A 16 de novembro de 2020 houve uma atualização do sistema tecnológico de análise de dados provenientes do SINAVE. Foi atualizado o número cumulativo de casos confirmados e recuperados nessa data.

Dados até dia 25 | NOVEMBRO | 2020 23:59:59