

## SITUAÇÃO EPIDEMIOLÓGICA EM PORTUGAL

TOTAL DE CASOS E VARIAÇÃO

TOTAL DE CASOS, DE ÓBITOS E VARIAÇÃO POR REGIÃO

**80 183** | +175

ATIVOS

**349 110** | +4 691

RECUPERADOS

**7 286** | +90

ÓBITOS

**96 577** | +1 828

CONTACTOS EM VIGILÂNCIA

**436 579** | +4 956

CONFIRMADOS

Açores

**2 057** | +39

22 | -

Madeira

**1 826** | +72

16 | +1

**218 546** | +1 945

3 312 | +33

**51 736** | +845

1 062 | +17

**141 509** | +1 552

2 536 | +24

**12 376** | +310

263 | +14

**8 529** | +193

75 | +1

Legenda

CASOS CONFIRMADOS

ÓBITOS

## DISTRIBUIÇÃO DOS CASOS EM INTERNAMENTO

**3 260** | +89

INTERNAMENTO

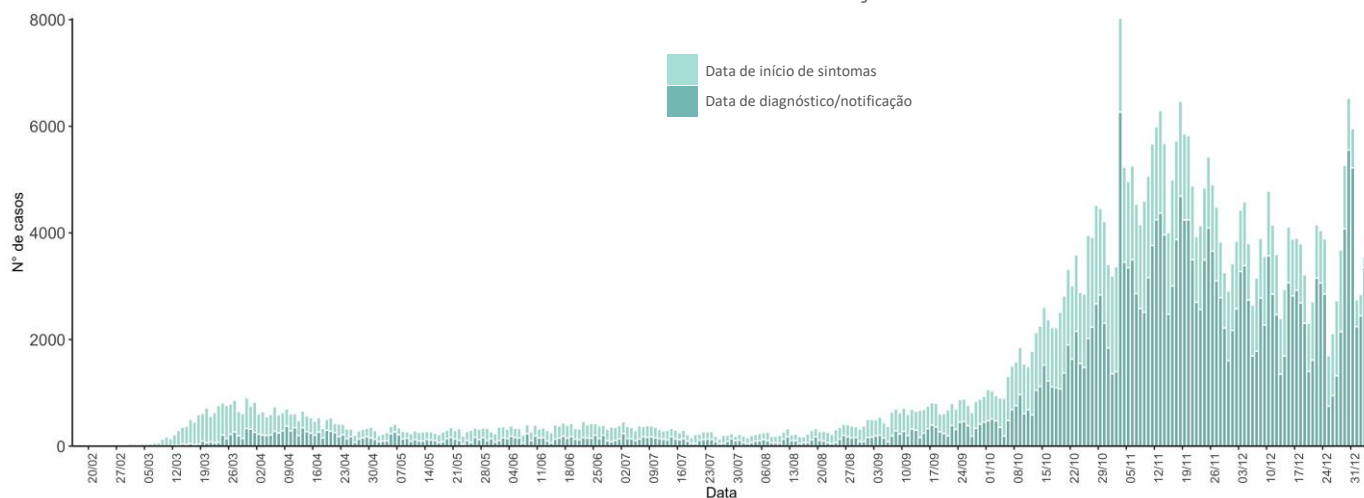
**512** | +2

INTERNAMENTO  
EM UCI

Dados até dia 04-01-2021 23:59:59

## NÚMERO DE CASOS CONFIRMADOS

POR DATA DE INÍCIO DE SINTOMAS OU DIAGNÓSTICO/NOTIFICAÇÃO



## CARACTERIZAÇÃO DEMOGRÁFICA DOS CASOS CONFIRMADOS

TOTAL DE CASOS

196 260

HOMENS

240 164

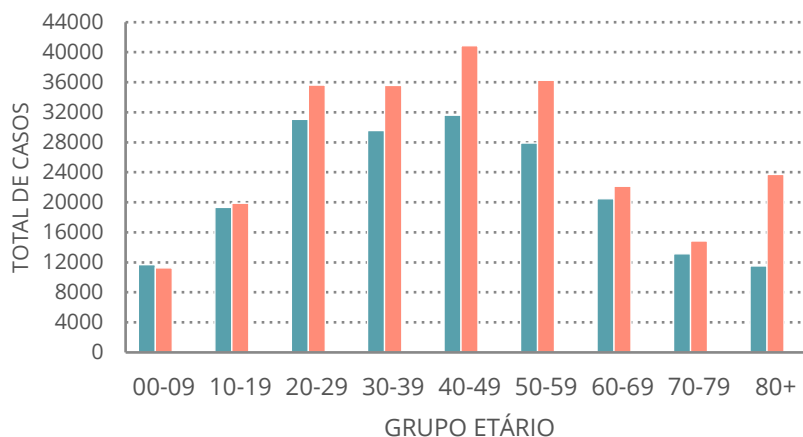
MULHERES

155

DESCONHECIDO\*

\*Nota

Os casos de sexo desconhecido encontram-se sob investigação, uma vez que estes dados não são fornecidos de forma automática.



## CARACTERIZAÇÃO DOS ÓBITOS POR COVID-19

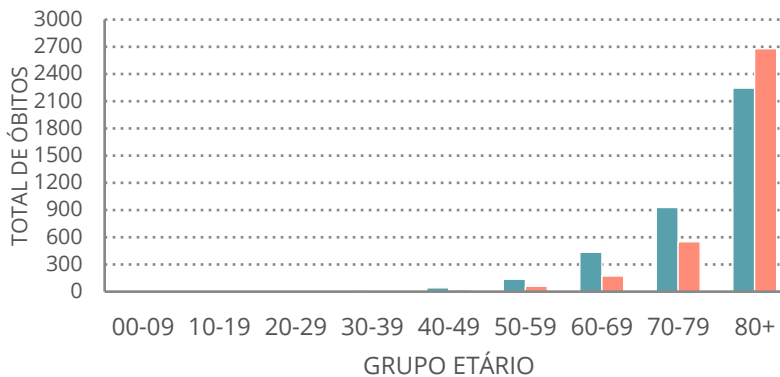
TOTAL DE ÓBITOS

3 793

HOMENS

3 493

MULHERES



Nota metodológica

A 16 de novembro de 2020 houve uma atualização do sistema tecnológico de análise de dados provenientes do SINAVE. Foi atualizado o número cumulativo de casos confirmados e recuperados nessa data.

Dados até dia 04-01-2021 23:59:59